

2
0
2
5

Reporte Semanal

Semana del 8 al 12 de septiembre



Financiero

Bs. 2.111,49



2,89%

Industrial

Bs.257,40



-6,04%

IBC

Bs. 1.009,46



1,68%

N° de Operaciones

4.289

N° de Acciones

3.375.958

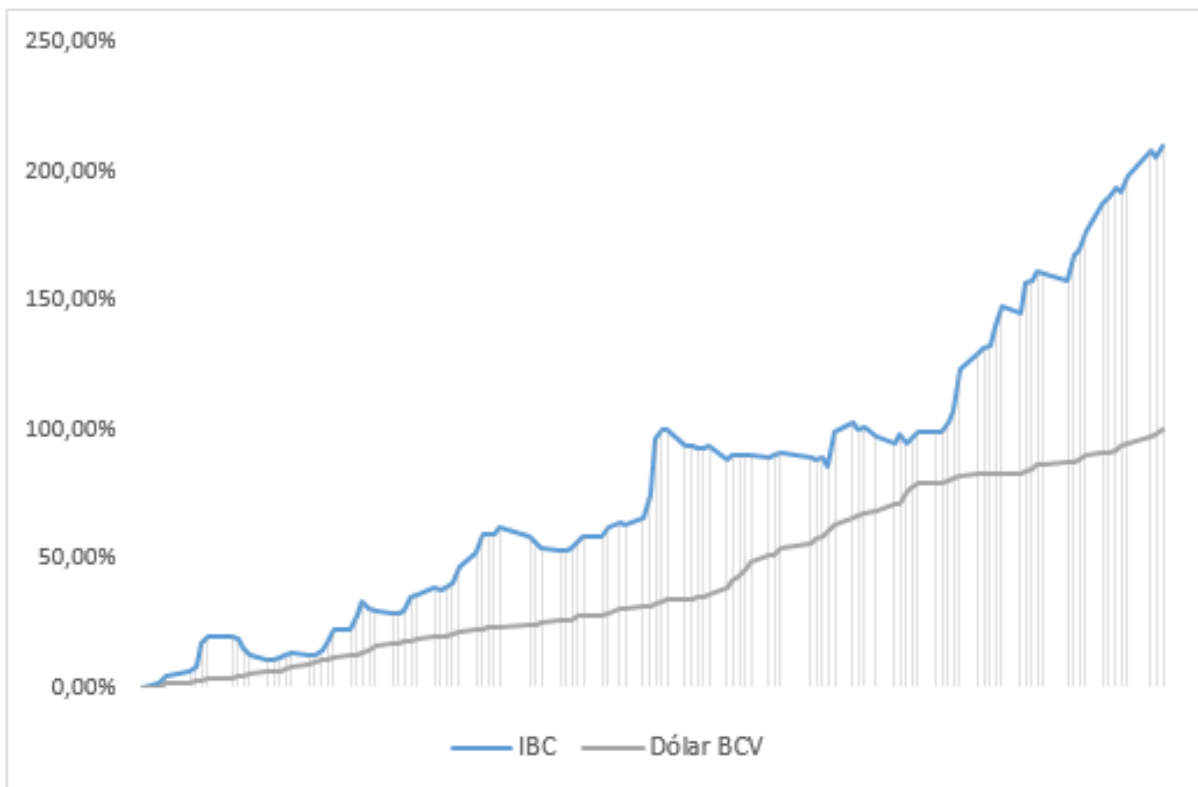
Bs. negociados

Bs. 211.716.107,78

Equivalencia en US\$

\$ 1.351.582,50

Comportamiento del Mercado de Valores desde el 30/12/24 al 12/09/25



745,58%



206,02%

Movimiento Renta Variable

Nombre	Símbolo	5-sept	12-sept	Variación
PROTINAL C.A.	PTN	200,00	294,99	47,50%
BANCO DEL CARIBE, C.A. BCO. UNIV. CLASE "A"	ABC.A	245,00	339,00	38,37%
CORP. GRUPO QUIMICO, C.A.	CGQ	215,00	280,00	30,23%
SIVENSA, S.A	SVS	79,00	99,70	26,20%
INVERSIONES CRECEPYMES, C.A. CLASE "B"	ICP.B	6,00	7,30	21,67%
PRODUCTOS EFE S.A.	EFE	26,20	30,00	14,50%
ARCA INMUEBLES Y VALORES C.A. CLASE "B"	ARC.B	206,00	230,00	11,65%
C.A. TELARES DE PALO GRANDE	TPG	2,33	2,58	10,73%
CERAMICA CARABOBO, SACA	CCR	1.199,00	1.300,00	8,42%
BANCO PROVINCIAL, S.A. BCO. UNIVERSAL	BPV	27,50	29,50	7,27%
CORIMON, C.A.	CRM.A	54,00	56,85	5,28%
PIVCA PROMOTRA INV. Y VALORES CLASE "B"	PIV.B	7.400,00	7.700,00	4,05%
MERCANTIL SERV. FINC. CLASE "B"	MVZ.B	1.300,00	1.345,98	3,54%
GRUPO ZULIANO, C.A.	GZL	57,99	59,95	3,38%
MANUFACTURAS DE PAPEL, C.A. (MANPA) SACA.	MPA	13,50	13,94	3,26%
MERCANTIL SERV. FINC. CLASE "A"	MVZ.A	1.300,00	1.329,99	2,31%
FABRICA NACIONAL DE CEMENTOS, C.A.	FNC	23,29	23,49	0,86%
ALALZA INVERSIONES, C.A. CLASE "B"	ALZ.B	37,00	37,00	0,00%
CORP. INDUSTRIAL DE ENERGIA CA SACA	CIE	0,14	0,14	0,00%
VENEALTERNATIVE, S.A. CLASE "B"	VNA.B	61,00	61,00	0,00%
INVACA INVESTMENT COMPANY, S.A.C.A. CLASE "A"	IVC.A	385,00	374,90	-2,62%
INVACA INVESTMENT COMPANY, S.A.C.A. CLASE "B"	IVC.B	135,00	130,00	-3,70%
DOMINGUEZ & CIA., S.A.	DOM	99,70 (*)	94,00	-5,72%
GRUPO MANTRA CORP, C.A. CLASE "B"	GMC.B	1.500,00	1.400,00	-6,67%
C.A. RON SANTA TERESA CLASE "B"	RST.B	45,00	40,85	-9,22%
BANCO NACIONAL DE CREDITO, C.A. BCO. UNIV.	BNC	250,00	220,00	-12,00%
PROAGRO C.A.	PGR	61,00	53,49	-12,31%
ENVASES VENEZOLANOS S.A.	ENV	123,00	104,98	-14,65%
BANCO DE VENEZUELA, S.A. BCO. UNIVERSAL	BVL	255,00	217,50	-14,71%
C.A. RON SANTA TERESA	RST	70,00	59,40	-15,14%
BOLSA DE VALORES DE CARACAS, C.A.	BVCC	89,00	75,00	-15,73%
C.A. NAC. TELF. VZLA. (CANTV) CLASE "D"	TDV.D	93,45	74,90	-19,85%

(*) Precio ajustado por dividendo

Acción con mayor
variación positiva

Acción con mayor
variación negativa

Acción con mayor
monto transado



Movimiento Otros Bienes

Certificados de Financiamiento Bursátil

Día	Nombre	Operaciones	Valor Nominal	Precio	Monto Negociado
8-sept	OMYA ANDINA, S.A.S.	1	USD 18.728	96,112%	Bs. 2.772.172,12
9-sept	CLÍNICA IDET BARQUISIMETO, C.A.	1	USD 100.000	102,83%	Bs. 15.936.850,48
9-sept	CLÍNICA IDET, C.A.	1	USD 50.000	100%	Bs. 7.749.125,00
9-sept	C.F.B. C3017A	1	USD 50.000	100%	Bs. 7.749.125,00
9-sept	VALENMARKET, C.A.	1	USD 775	97%	Bs. 116.508,09
9-sept	TOP GROUP, C.A.	1	USD 63.372	99%	Bs. 9.723.335,48
9-sept	TOP GROUP, C.A.	1	USD 499.994	95%	Bs. 73.615.804,10
9-sept	REPRESENTACIONES ULAB 24, C.A.	1	USD 234.012	95%	Bs. 34.454.376,55
9-sept	REDVITAL COMERCIALIZADORA, C.A.	1	USD 136.556	97%	Bs. 20.528.876,56
9-sept	REDVITAL COMERCIALIZADORA, C.A.	1	USD 499.969	99,6%	Bs. 77.176.499,76
9-sept	C.F.B. C3025A	1	USD 356.609	99,6%	Bs. 55.047.081,73
9-sept	C.F.B. C3026A	1	USD 618	97%	Bs. 92.905,81
9-sept	C.F.B. C3027A	1	USD 5.393	97%	Bs. 810.746,00
9-sept	C.F.B. C3028A	1	USD 10.717	97%	Bs. 1.611.119,03
9-sept	C.F.B. C3029A	1	USD 19.400	98,3%	Bs. 2.955.547,27
9-sept	C.F.B. C3030A	1	USD 1.867	97%	Bs. 280.671,76
9-sept	C.F.B. C3031A	1	USD 16.089	97%	Bs. 2.418.708,04
9-sept	C.F.B. C3032A	1	USD 10.091	97%	Bs. 1.517.010,56
9-sept	C.F.B. C3033A	1	USD 31.678	97%	Bs. 4.762.249,57
9-sept	C.F.B. C3034A	1	USD 3.767	97%	Bs. 566.304,51
10-sept	C.F.B. C3035A	1	USD 106.211	96,153%	Bs. 15.969.694,36
10-sept	PUROLOMO, C.A.	2	USD 94.520	96,153%	Bs. 14.211.856,69
10-sept	PUROLOMO, C.A.	2	USD 62.912	95,238%	Bs. 9.369.319,01
10-sept	FORUM SUPER MAYORISTA, C.A.	3	USD 1.348.556	99%	Bs. 208.770.171,48
10-sept	AUTOMERCADOS PLAZA'S, C.A.	1	USD 435.200	98,4%	Bs. 66.965.058,54
10-sept	TRAKI DISTRIBUIDORA, C.A.	2	USD 765.994	96,5%	Bs. 115.589.117,74
10-sept	C.F.B. C3046A	1	USD 28.842	97%	Bs. 4.374.831,94
10-sept	C.F.B. C3047A	1	USD 98.752	97%	Bs. 14.978.968,31
10-sept	C.F.B. C3048A	1	USD 25.478	97%	Bs. 3.864.571,40
10-sept	C.F.B. C3049A	1	USD 1.093	97%	Bs. 165.789,17
10-sept	C.F.B. C3050A	1	USD 7.380	97,2%	Bs. 1.121.726,28
10-sept	C.F.B. C3051A	1	USD 4.722	96%	Bs. 708.861,65
10-sept	C.F.B. C3052A	1	USD 6.754	97%	Bs. 1.024.464,84
10-sept	C.F.B. C3053A	1	USD 148.981	93,5%	Bs. 21.782.451,90
10-sept	SIMAX, C.A.	1	USD 499.967	99,14%	Bs. 77.509.426,27
10-sept	C.F.B. C3055A	1	USD 9.987	93%	Bs. 1.452.386,71
10-sept	GRUPO CASHEA VE, C.A.	1	USD 43.482	98,1%	Bs. 6.670.260,37
10-sept	GRUPO CASHEA VE, C.A.	1	USD 173.735	99,08%	Bs. 26.917.677,42
11-sept	CREDIMPORT SERVICE, C.A.	1	USD 9.506	96%	Bs. 1.439.394,26
11-sept	INVERSIONES LUBEBRAS, C.A.	1	USD 30.599	96%	Bs. 4.633.286,87
11-sept	CREDIMPORT SERVICE, C.A.	1	USD 2.290	92,8%	Bs. 335.192,41
11-sept	TOYOSOL, C.A.	1	USD 405.005	92,823%	Bs. 59.296.179,08
11-sept	TOYOCCIDENTE, C.A.	2	USD 601.782	92,823%	Bs. 88.106.006,69
12-sept	C.F.B. C3018A	1	USD 10.400	96,153%	Bs. 1.589.275,01
12-sept	C.F.B. C3066A	1	USD 20.267	98,684%	Bs. 3.178.623,50

Movimiento Renta Fija

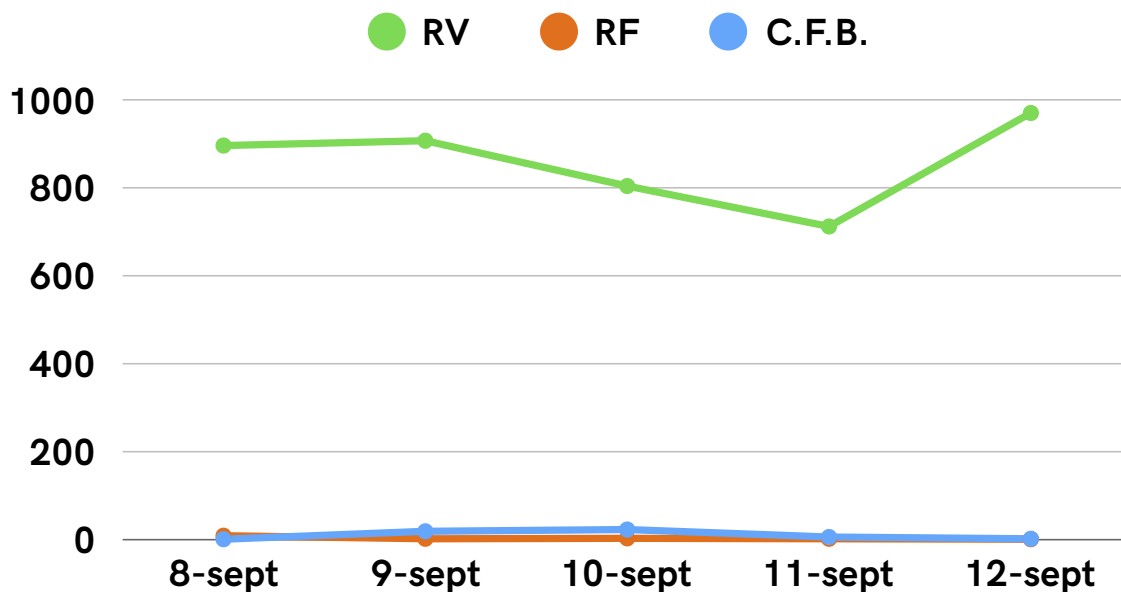
Papeles Comerciales

Día	Nombre	Operaciones	Valor Nominal	Precio	Monto Negociado
8-sept	COMP. VZOLA.CERAMICA, 25-I-I	9	USD 200.000	100%	Bs. 30.802.160,00
9-sept	FIBEX TELECOM, 24, S-4	1	USD 5.000	100%	Bs. 774.912,50
10-sept	FIBEX TELECOM, 24, S-4	3	USD 48.208	100%	Bs. 7.538.472,97
11-sept	COM. BELLOSO, 25-IV-I	1	Bs. 48.000.000,00	100%	Bs. 48.000.000,00
11-sept	FIBEX TELECOM, 24, S-4	1	USD 20.000	100%	Bs. 3.154.574,00

Obligaciones

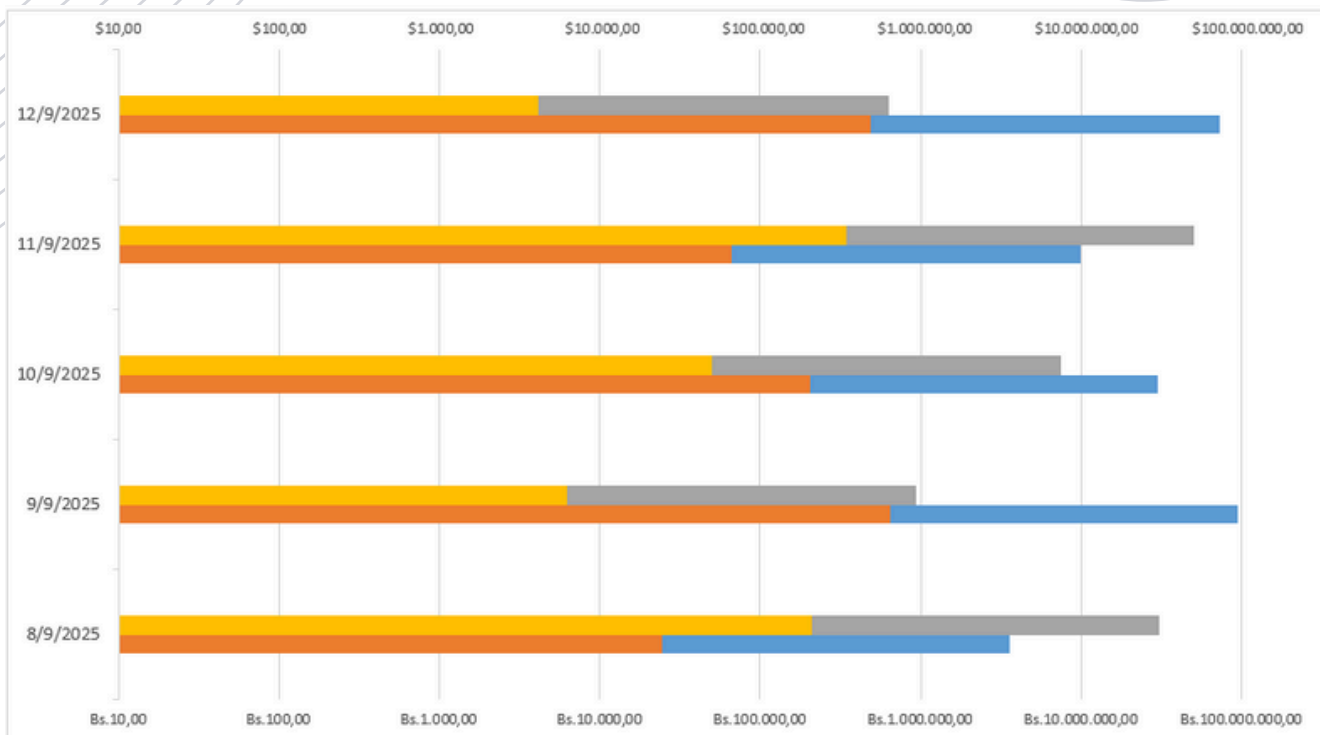
Día	Nombre	Operaciones	Valor Nominal	Precio	Monto Negociado
9-sept	PIVCA PROM. I. Y V., 24-I, S-2	1	USD 1.086	100%	Bs. 168.311,00
12-sept	PIVCA PROM. I. Y V., 24-II, S-3	1	USD 4.000	100%	Bs. 635.715,60

No. de Operaciones Realizadas



Resumen de Montos Transados

- TOTAL DE BS EN RENTA VARIABLE:** BS. 211.716.107,78
- TOTAL DE \$ EN RENTA VARIABLE:** \$ 1.351.582,50
- TOTAL DE BS EN RENTA FIJA:** BS. 91.074.146,07
- TOTAL DE \$ EN RENTA FIJA:** \$ 582.614,01



¿Qué ocurrió en la semana?



Mercantil Servicios Financieros, C.A. convoca a una Asamblea General Ordinaria de Accionistas para el próximo 19 de septiembre, con el siguiente objeto, entre otros:

- Considerar los Estados Financieros correspondientes al primer semestre del 2025.